



PREFEITURA MUNICIPAL DE LINS
SECRETARIA DE PLANEJAMENTO E FINANÇAS
Setor de Fiscalização Tributária

Orientação para emissão da guia do DAS do Micro
empreendedor individual

Entre no link:

<http://www8.receita.fazenda.gov.br/simplesnacional/>

Selecione a opção **PGMEI**

www8.receita.fazenda.gov.br/simplesnacional/

Primeiros passos | Simples Nacional

SIMPLES NACIONAL

Fale com o Simples

Busca

Inicio | Voltar | A+ | A-

Simplex Serviços

Simeis Serviços

Legislação

Manuais

Convênios

Estatísticas

Perguntas e Respostas

Notícias

Agenda

SIMPLES NACIONAL

O que é o Simples Nacional?

O Simples Nacional é um regime tributário diferenciado, simplificado e favorecido previsto na Lei Complementar nº 123, de 14.12.2006. [Saiba mais](#)

SIMPLES

SIMEI

Serviços mais procurados


- Simplex Nacional
- PGDAS-D e DEFIS
- Parcelamento - Simplex Nacional
- Consulta Optantes
- SIMEI**
- PGMEI**
- DASN SIMEI
- Consulta Declaração Transmitida



Entes Federados

Notícias

- 19/04/2016 - Sociedades unipessoais de advocacia podem optar pelo Simplex Nacional
- 09/03/2016 - Receita Federal alerta para novas fraudes envolvendo títulos da dívida pública brasileira
- 25/02/2016 - Balanço dos pedidos de opção - 2016

Informe o CNPJ e os caracteres da imagem que aparece ao lado, e selecione a opção **CONTINUAR**.

www8.receita.fazenda.gov.br/SIMPLESNACIONAL/APLICACOES/ATSPO/PGMEI.APP/ 

Seus visitados  Primeiros passos  Simples Nacional

PGMEI - Programa Gerador de DAS do Microempreendedor Individual

Informe o número completo do CNPJ

CNPJ completo:

Digite os caracteres da imagem ao lado:

Continuar



1. Selecione a opção: Emitir Guia de Pagamento (DAS)
2. Informe o Ano da parcela que quer imprimir.
3. Selecione o(s) mês(es) informe a data para pagamento do DAS e selecione a opção Emitir DAS.

Siga os passo, conforme imagem exemplo no próximo slide.

1

CNPJ

Nome

Emitir Guia de Pagamento » Pagamento Mensal**2**Informe o Ano-Calendário: 2016 **Selecione o(s) período(s) de apuração:****3**

	Período de Apuração	Apurado	Situação	Benefício INSS
<input type="checkbox"/>	Janeiro/2016	Sim	Liquidado	<input type="checkbox"/>
<input type="checkbox"/>	Fevereiro/2016	Sim	Liquidado	<input type="checkbox"/>
<input type="checkbox"/>	Março/2016	Sim	Liquidado	<input type="checkbox"/>
<input type="checkbox"/>	Abril/2016	Sim	A Vencer	<input type="checkbox"/>
<input type="checkbox"/>	Maio/2016	Sim	A Vencer	<input type="checkbox"/>
<input type="checkbox"/>	Junho/2016	Sim	A Vencer	<input type="checkbox"/>
<input type="checkbox"/>	Julho/2016	Sim	A Vencer	<input type="checkbox"/>
<input type="checkbox"/>	Agosto/2016	Sim	A Vencer	<input type="checkbox"/>
<input type="checkbox"/>	Setembro/2016	Sim	A Vencer	<input type="checkbox"/>
<input type="checkbox"/>	Outubro/2016	Sim	A Vencer	<input type="checkbox"/>
<input type="checkbox"/>	Novembro/2016	Sim	A Vencer	<input type="checkbox"/>
<input type="checkbox"/>	Dezembro/2016	Sim	A Vencer	<input type="checkbox"/>

 Selecionar Todos

Informe a data para pagamento do(s) DAS: 26/04/2016

Após realizar estes procedimentos, basta imprimir o arquivo que será gerado.